



Curso

Curso en Inteligencia Emocional Aplicada a la Gestión Empresarial



INESEM
BUSINESS SCHOOL

INESEM BUSINESS SCHOOL

Índice

Curso en Inteligencia Emocional Aplicada a la Gestión Empresarial

1. Sobre Inesem
2. Curso en Inteligencia Emocional Aplicada a la Gestión Empresarial

[Descripción](#) / [Para que te prepara](#) / [Salidas Laborales](#) / [Resumen](#) / [A quién va dirigido](#) /

[Objetivos](#)

3. Programa académico
4. Metodología de Enseñanza
5. ¿Porqué elegir Inesem?
6. Orientacion
7. Financiación y Becas

SOBRE INESEM BUSINESS SCHOOL




INESEM Business School como Escuela de Negocios Online tiene por objetivo desde su nacimiento trabajar para fomentar y contribuir al desarrollo profesional y personal de sus alumnos. Promovemos ***una enseñanza multidisciplinar e integrada***, mediante la aplicación de ***metodologías innovadoras de aprendizaje*** que faciliten la interiorización de conocimientos para una aplicación práctica orientada al cumplimiento de los objetivos de nuestros itinerarios formativos.

En definitiva, en INESEM queremos ser el lugar donde te gustaría desarrollar y mejorar tu carrera profesional. ***Porque sabemos que la clave del éxito en el mercado es la "Formación Práctica" que permita superar los retos que deben de afrontar los profesionales del futuro.***



Curso en Inteligencia Emocional Aplicada a la Gestión Empresarial



DURACIÓN	120
PRECIO	330 €
MODALIDAD	Online

Entidad impartidora:



INESEM
BUSINESS SCHOOL

Programa de Becas / Financiación 100% Sin Intereses

Titulación Curso

- Titulación Expedida y Avalada por el Instituto Europeo de Estudios Empresariales “Enseñanza no oficial y no conducente a la obtención de un título con carácter oficial o certificado de profesionalidad.”

Resumen

Las personas que componen y hacen funcionar las empresas son de manera creciente, uno de los objetos fundamentales de preocupación de los nuevos ámbitos de estudio en los contextos organizacionales y en la Psicología del Trabajo. Por otra parte, los últimos estudios y teorías al respecto, destacan cada vez más la importancia que tienen las emociones a la hora de definir los estados de ánimo y las actitudes de las personas en el entorno laboral. Con esta acción formativa, INESEM te ofrece la oportunidad de profundizar en el conocimiento de esas emociones, ámbito fundamental del ser humano, y de su correcta gestión en el mundo laboral, a través de uno de los campos de estudio más novedosos al respecto: la Inteligencia Emocional, de estudio imprescindible, para todos aquellos interesados en la gestión del capital más importante de la empresa: sus trabajadores/as.

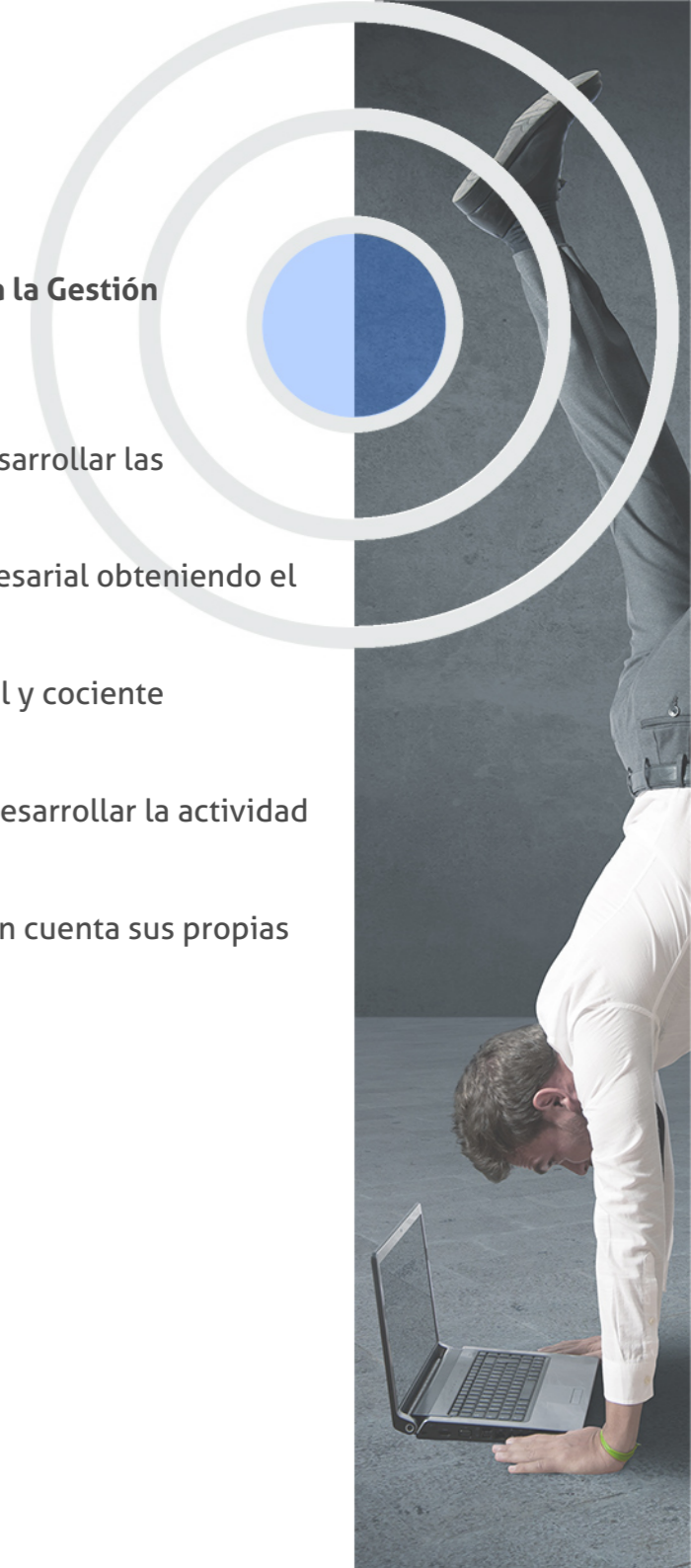
A quién va dirigido

Los profesionales que desempeñan su labor como psicólogos, técnicos de recursos humanos, directores y administradores de empresas, son los beneficiarios principales del Curso de Inteligencia Emocional Aplicada a la Gestión Empresarial. Además, si te fascina el mundo de la inteligencia emocional en las empresas puedes especializarte con este curso.

Objetivos

Con el Curso **Curso en Inteligencia Emocional Aplicada a la Gestión Empresarial** usted alcanzará los siguientes objetivos:

- Con el Curso de Inteligencia Emocional lograrás desarrollar las diferentes habilidades existentes en el trabajo.
- Aplicar la inteligencia emocional a la gestión empresarial obteniendo el máximo beneficio.
- Conocer las diferencia entre inteligencia emocional y cociente intelectual.
- Desarrollar las distintas estrategias que ayudan a desarrollar la actividad de un grupo de trabajo.
- Diferenciar al personal de las empresas teniendo en cuenta sus propias cualidades.





¿Y, después?

Para qué te prepara

El Curso de Inteligencia Emocional Aplicada a la Gestión Empresarial, proporciona al alumnado la formación necesaria para afrontar la transformación que están sufriendo las empresas en concepto de inteligencia emocional, de la que conocerá las diferentes teorías y modelos. Además, aprenderá a gestionar los programas de desarrollo de inteligencia emocional y cómo gestionar al personal de la empresa en función de sus cualidades.

Salidas Laborales

Los alumnos que realicen el Curso de Inteligencia Emocional Aplicada a la Gestión Empresarial, podrán ocupar profesiones como técnico de entidades no lucrativas en colectivos con déficit en habilidades emocionales, técnico en educación emocional, personal de unidades de orientación socio-laboral, comunitaria o educativa, técnico en gestión de competencias emocionales, etc.

¿Por qué elegir INESEM?



PROGRAMA ACADÉMICO

Curso en Inteligencia Emocional Aplicada a la Gestión Empresarial

Unidad didáctica 1.

Introducción a la psicología del trabajo

1. Concepto de Psicología del Trabajo
2. Historia de la Psicología del Trabajo
3. Campo de Estudio de la Psicología del Trabajo
4. Evolución del Concepto de Trabajo
5. Los Nuevos Modelos de Organización Laboral

Unidad didáctica 2.

Psicología de las organizaciones el cambio y el desarrollo del contexto organizacional

1. Marco conceptual de la Psicología de las Organizaciones
2. Organización y de Estructura
3. Metodología de la Psicología de las Organizaciones
4. Proceso y dinámicas de Cambio en las Organizaciones
5. Desarrollo Organizacional
6. Las Etapas de Crisis Organizacional
7. La Organización y su Entorno

Unidad didáctica 3.

La inteligencia emocional

1. Concepto de Inteligencia Emocional
2. Teorías y Modelos de la Inteligencia Emocional
3. Componentes de la Inteligencia Emocional
4. Aptitudes en las que se basa la Inteligencia Emocional
5. Evaluación de la Inteligencia Emocional

Unidad didáctica 4.

El mapa cerebral de las emociones

1. La base biológica de las emociones
2. Fundamentos científicos
3. Las emociones

Unidad didáctica 5.

Competencias emocionales

1. Definición de la Inteligencia Emocional versus cociente intelectual
2. Las competencias emocionales
3. Dimensiones del modelo de IE

Unidad didáctica 6.

Inteligencia emocional y vida laboral

1. Introducción
2. Experiencia laboral y calidad de vida
3. Aplicación de la IE a la vida laboral
4. IE y éxito laboral
5. Establecer objetivos adecuados

Unidad didáctica 7.

Inteligencia emocional y vida laboral (ii)

1. Adquisición de habilidades: aprendizaje
2. Competitividad
3. El puesto de trabajo
4. Cultura laboral
5. Burnoutlaboral

Unidad didáctica 8.

Liderazgo emocional

1. Introducción al Concepto de Liderazgo
2. Liderazgo e Inteligencia Emocional
3. Formación de Líderes Eficaces
4. Gestión de uno mismo y de otros y orientación hacia el logro
5. Influencia
6. Empowerment

Unidad didáctica 9.

Dirección y gestión empresarial con ie

1. Las organizaciones vistas desde el punto de vista de la IE
2. Ventajas del uso de la IE en la empresa
3. RRHH con IE
4. Gestión del tiempo
5. Gestión de equipos de trabajo
6. Gestión de reuniones

Unidad didáctica 10.

Gestión por cualidades no por competencias

1. Diferencias entre las distintas gestiones
2. Implantación de la gestión por cualidades
3. Selección de personal por cualidades

Unidad didáctica 11.

Inteligencia emocional en los equipos de trabajo

1. La Inteligencia Emocional en los equipos de trabajo
2. Programas de Desarrollo de Inteligencia Emocional

Unidad didáctica 12.

Técnicas para mejorar el funcionamiento de un equipo

1. Programa de entrenamiento
2. Técnicas de desarrollo en equipo

metodología de aprendizaje

La configuración del modelo pedagógico por el que apuesta INESEM, requiere del uso de herramientas que favorezcan la colaboración y divulgación de ideas, opiniones y la creación de redes de conocimiento más colaborativo y social donde los alumnos complementan la formación recibida a través de los canales formales establecidos.



Con nuestra metodología de aprendizaje online, el alumno comienza su andadura en INESEM Business School a través de un campus virtual diseñado exclusivamente para desarrollar el itinerario formativo con el objetivo de mejorar su perfil profesional. El alumno debe avanzar de manera autónoma a lo largo de las diferentes unidades didácticas así como realizar las actividades y autoevaluaciones correspondientes.

El equipo docente y un tutor especializado harán un *seguimiento exhaustivo*, evaluando todos los progresos del alumno así como estableciendo una línea abierta para la resolución de consultas.

Nuestro sistema de aprendizaje se fundamenta en *cinco pilares* que facilitan el estudio y el desarrollo de competencias y aptitudes de nuestros alumnos a través de los siguientes entornos:

Secretaría

Sistema que comunica al alumno directamente con nuestro asistente virtual permitiendo realizar un seguimiento personal de todos sus trámites administrativos.

Campus Virtual

Entorno Personal de Aprendizaje que permite gestionar al alumno su itinerario formativo, accediendo a multitud de recursos complementarios que enriquecen el proceso formativo así como la interiorización de conocimientos gracias a una formación práctica, social y colaborativa.

Revista Digital

Espacio de actualidad donde encontrar publicaciones relacionadas con su área de formación. Un excelente grupo de colaboradores y redactores, tanto internos como externos, que aportan una dosis de su conocimiento y experiencia a esta red colaborativa de información.

Webinars

Píldoras formativas mediante el formato audiovisual para complementar los itinerarios formativos y una práctica que acerca a nuestros alumnos a la realidad empresarial.

Comunidad

Espacio de encuentro que permite el contacto de alumnos del mismo campo para la creación de vínculos profesionales. Un punto de intercambio de información, sugerencias y experiencias de miles de usuarios.



Revista Digital

Secretaría

5

pilares del método

Campus Virtual


Comunidad

Webinars



SERVICIO DE **Orientación** de Carrera

Nuestro objetivo es el asesoramiento para el desarrollo de tu carrera profesional. Pretendemos capacitar a nuestros alumnos para su adecuada adaptación al mercado de trabajo facilitándole su integración en el mismo. Somos el aliado ideal para tu crecimiento profesional, aportando las capacidades necesarias con las que afrontar los desafíos que se presenten en tu vida laboral y alcanzar el éxito profesional. Gracias a nuestro Departamento de Orientación de Carrera se gestionan más de 500 convenios con empresas, lo que nos permite contar con una plataforma propia de empleo que avala la continuidad de la formación y donde cada día surgen nuevas oportunidades de empleo. Nuestra bolsa de empleo te abre las puertas hacia tu futuro laboral.



Financiación y becas

En INESEM

Ofrecemos a nuestros alumnos facilidades económicas y financieras para la realización del pago de matrículas,

todo ello
100%
sin intereses.

INESEM continúa ampliando su programa de becas para acercar y posibilitar el aprendizaje continuo al máximo número de personas. Con el fin de adaptarnos a las necesidades de todos los perfiles que componen nuestro alumnado.



20%	Beca desempleo	Para los que atraviesen un periodo de inactividad laboral y decidan que es el momento idóneo para invertir en la mejora de sus posibilidades futuras.
15%	Beca emprende	Nuestra apuesta por el fomento del emprendimiento y capacitación de los profesionales que se han aventurado en su propia iniciativa empresarial.
10%	Beca alumnos	Como premio a la fidelidad y confianza de los alumnos en el método INESEM, ofrecemos una beca a todos aquellos que hayan cursado alguna de nuestras acciones formativas en el pasado.

Curso

Curso en Inteligencia Emocional Aplicada a la Gestión
Empresarial

Impulsamos tu carrera profesional



INESEM
BUSINESS SCHOOL

www.inesem.es



958 05 02 05 formacion@inesem.es

Gestionamos acuerdos con más de 2000 empresas y tramitamos más de 500 ofertas profesionales al año.

Facilitamos la incorporación y el desarrollo de los alumnos en el mercado laboral a lo largo de toda su carrera profesional.